

L'OBSERVATOIRE DE L'INSERTION PROFESSIONNELLE

L'observatoire d'insertion professionnelle, partie intégrante du service « Stage, alumni et insertion professionnelle »,

- Fait des études d'insertion chaque année.
- Analyse la dynamique de variation des données annuelles.
- Publie chaque année les résultats quantitatifs et qualitatifs de ces enquêtes par promotion pour l'université et ses partenaires.

L'UFAR EN QUELQUES CHIFFRES CLES

- **Plus de 2250 ALUMNI**
- **5 DIPLOMES DE LICENCE**
 - Licence en droit
 - Licence en gestion
 - Licence en marketing
 - Licence professionnelle banque et assurance
 - Licence informatique et mathématiques appliquées
- **3 DIPLOMES DE MASTER**
 - Master en droit international des affaires
 - Master en finance et contrôle
 - Master en marketing



Pour plus de renseignements contacter:

Service « Stage, alumni et insertion professionnelle »

Université française en Arménie
10 rue Davit Anhaght,
0037 Erevan, Arménie

Tél.: +37410289760

Mél.: alumni@ufar.am

URL: www.ufar.am

- **DOCTORAT**
- **2 PARTENAIRES ACADEMIQUES**
 - Université Jean Moulin Lyon 3
 - Université Paul Sabatier Toulouse 3



UNIVERSITÉ TOULOUSE III
PAUL SABATIER



CARTOGRAPHIE DE LA POPULATION

TAUX DE RÉPONSE

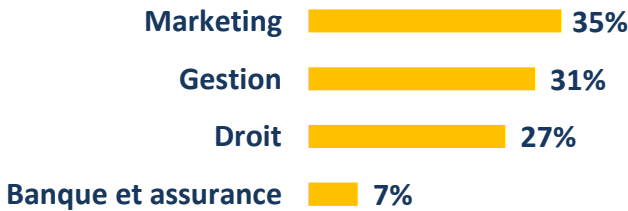


222 ALUMNI



221 RÉPONDANTS

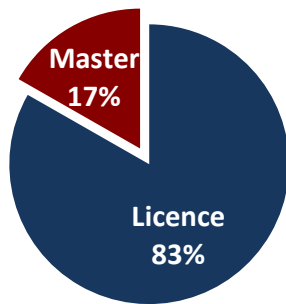
RÉPARTITION PAR FACULTÉ



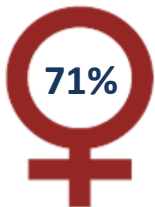
RÉPARTITION PAR NIVEAU

184 diplômés en Licence


37 diplômés en Master



RÉPARTITION PAR GENRE

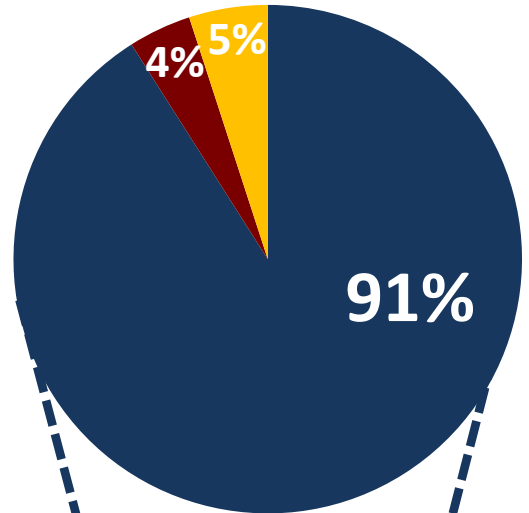


RÉPARTITION PAR NATIONALITÉ



INDICATEURS D'INSERTION PROFESSIONNELLE

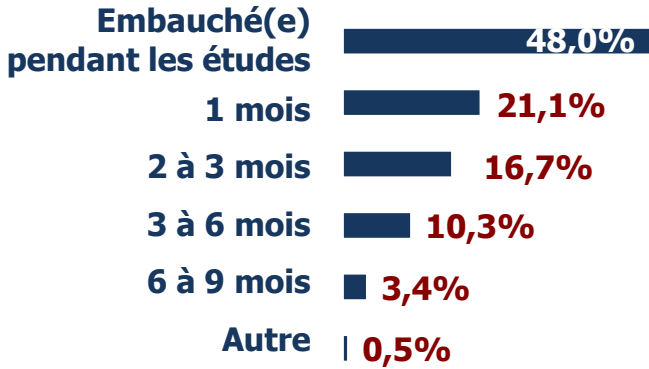
■ En activité, 91% ■ Autre, 5% ■ En recherche d'emploi, 4%



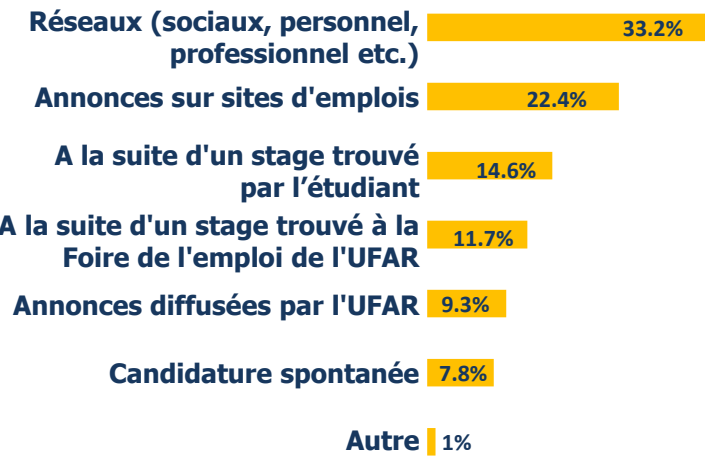
- Seuls 4% des alumni sont en recherche d'emploi, ce qui est un taux faible en Arménie et montre une fois de plus l'impact et la reconnaissance des diplômés de l'UFAR sur le marché arménien.
- 30% poursuivent des études, parmi lesquels 19% travaillent simultanément.
- 80% sont déjà en train de mettre leurs compétences professionnelles au service d'une activité salariée, et certains cumulent travail et poursuite d'études (19%).
- 8% sont partis à l'étranger, dont 6% pour poursuivre leurs études.

ACCES A L'EMPLOI

TEMPS D'ACCÈS AU 1^{ER} EMPLOI



MODE D'ACCÈS AU 1^{ER} EMPLOI



48% des étudiants en emploi le sont déjà au moment où ils obtiennent leur diplôme. Le taux de cumul études/travail est bien supérieur à ce que nous avons l'habitude de voir en France mais montre aussi que le marché du travail apprécie les étudiants de l'UFAR et n'hésite pas à les embaucher très tôt.

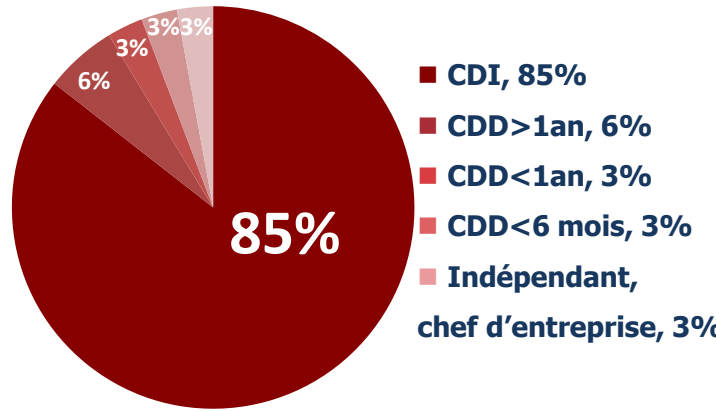
96.1% d'entre eux seront en emploi en moins de 6 mois.

33.2% ont trouvé leur premier emploi par le biais des réseaux, ce qui montre le rôle du réseautage dans la recherche d'emploi.

Finalement, 1 alumne sur 5 a été embauché grâce aux activités du service SIPA de l'UFAR (à la suite d'un stage trouvé pendant la Foire de l'emploi de l'UFAR ou annonces diffusées par l'UFAR).

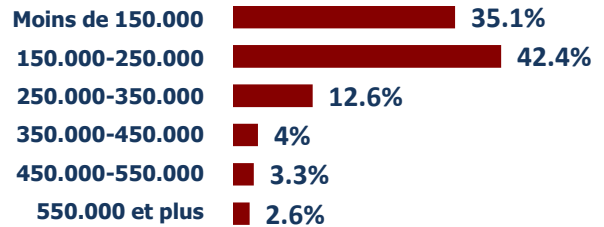
CARACTERISTIQUE DE L'EMPLOI

NATURE DU CONTRAT DE TRAVAIL



- 85% sont déjà sous CDI 10 mois après l'obtention de leur diplôme.
- 12% sont sur des contrats à durée limitée.
- 5 diplômés sont classés en « indépendant et chef d'entreprise ».

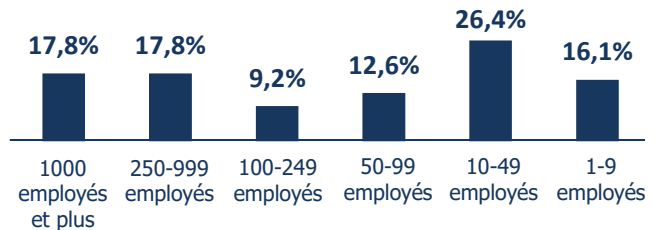
RÉMUNÉRATION NETTE MENSUELLE



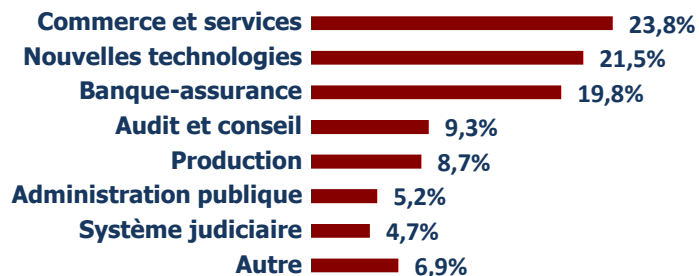
Le revenu net mensuel médian est de :

- 273000 AMD** en Master
- 207000 AMD** en Licence

TAILLE DES ENTREPRISES



SECTEUR D'ACTIVITÉ DE L'EMPLOYEUR



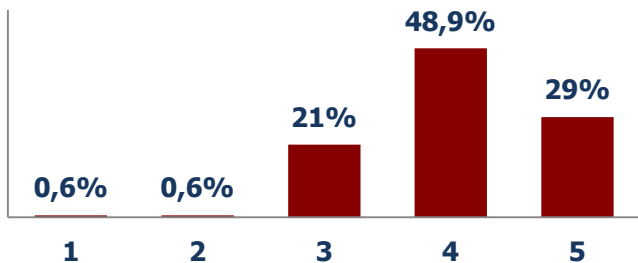
Comme pour les études 2017 et 2018, on note la grande diversité de secteurs d'emploi des diplômés de l'UFAR avec un axe important sur le commerce et les services. Nous pouvons constater que le secteur des Nouvelles Technologies avec 21.5% de représentation arrive juste après le commerce et les services contre 7% de l'étude 2017 et 12% de l'étude 2018.

Ce graphique est important car il témoigne de la capacité des diplômés de l'UFAR à venir servir les besoins des acteurs économiques sur une large palette de secteurs.

SATISFACTION DES DIPLOMES VIS-A-VIS...

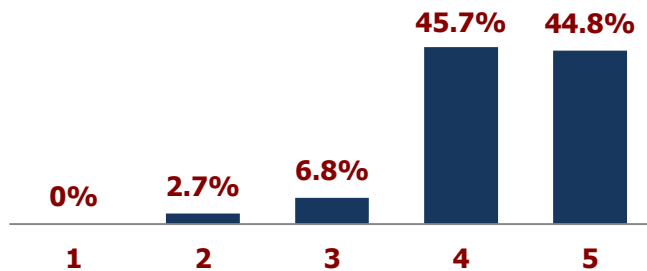
(1.Très insuffisant-5.Très bien)

... DE LEUR EMPLOI

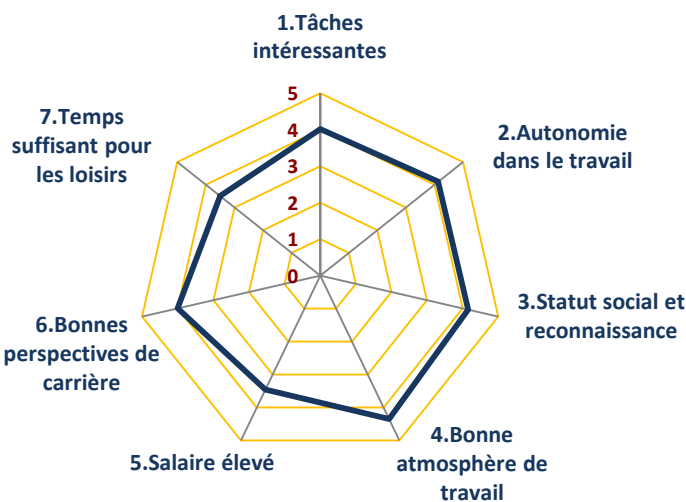


Le niveau moyen de satisfaction vis-à-vis de la situation professionnelle est de **4 sur 5**

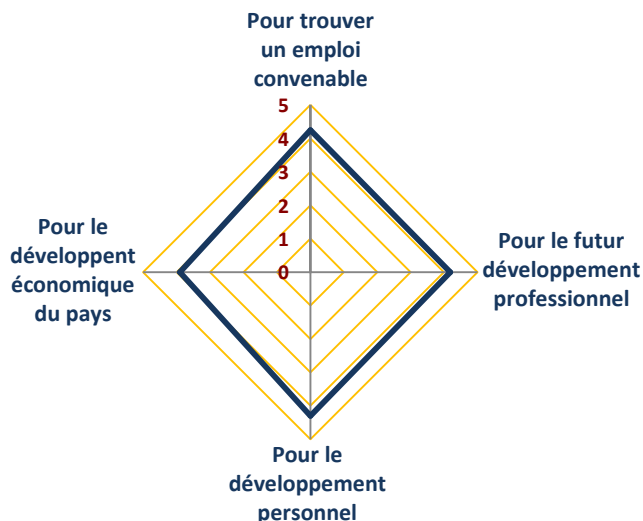
... DE LA FORMATION SUIVIE



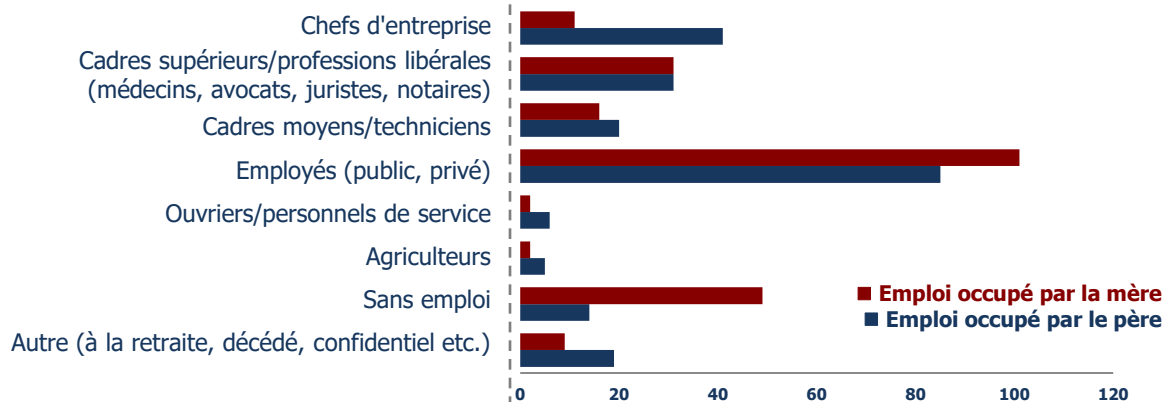
Le niveau de satisfaction sur les études en général – **4.3 sur 5**



UTILITÉ DES ÉTUDES POUR ...



CATÉGORIES SOCIO-PROFESSIONNELLES DES FAMILLES



METHODOLOGIE

Champ de l'enquête: Les alumni diplômés en juin 2018 intégrant 222 diplômes de licence et de master
Période de l'enquête: Réalisée de mars à juin 2019, soit 10 mois après leur diplôme.

Modalités de collecte des réponses :

- Un questionnaire en ligne préétabli par le service « Stage, alumni et insertion professionnelle »
- Relance par email.
- Relance par téléphone et recherche des étudiants non accessibles par les réseaux sociaux : Facebook et LinkedIn.